




MARIANItch[®]
ARCHITECTURAL SOLUTIONS

metmark
A fémipar specialistája

BROADWAY XL



Technikai adatok

Szem forma	Szem hossza [mm]	Lemezvastagság [mm]	Teljes vastagság [mm]	Maximális hosszúság [mm]	○ Súly [Kg/m ²]	● Súly [Kg/m ²]	Nyitott terület a lemezre merőlegesen % (*)	Maximális nyitott felület % (*)
Rombusz	200	1,5	~ 35	3000	2,8	8,1	41	82
Rombusz	200	2	~ 35	3000	3,7	10,8	41	82
Rombusz	200	3	~ 35	3000	5,5	16,2	41	82

○ ALUMÍNIUM ● ACÉL, HORGANYZOTT, ROZSDAMENTES



MARIANITech[®]
ARCHITECTURAL SOLUTIONS

metmark
A fémipar specialista


BROADWAY XL

Kitekintés



Árnyék



Nyitott terület
szemből



Maximális
nyitott terület




Maximális
nyitott felület
nagysága

82 %

Betekintés

Maximális
nyitott terület



Nyitott terület
szemből



Árnyék



BROADWAY XL